

Инструкция для студентов

Содержание:

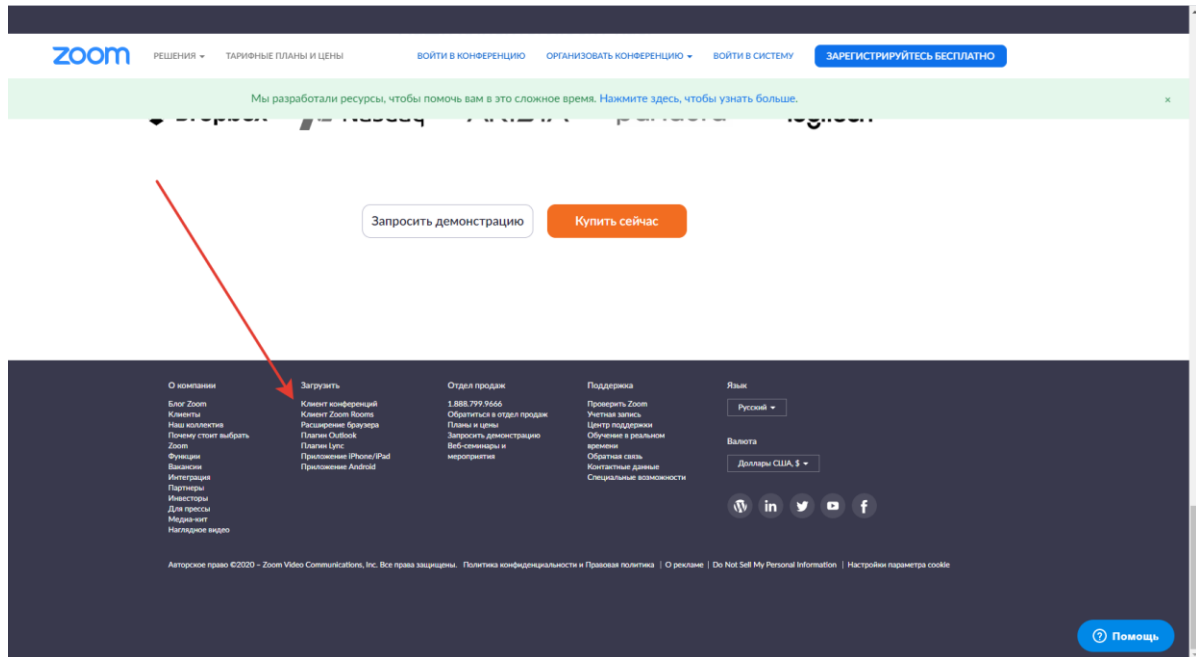
1.1 Как начать работу с компьютера или ноутбука.

1.2 Как начать работу с планшета или смартфона.

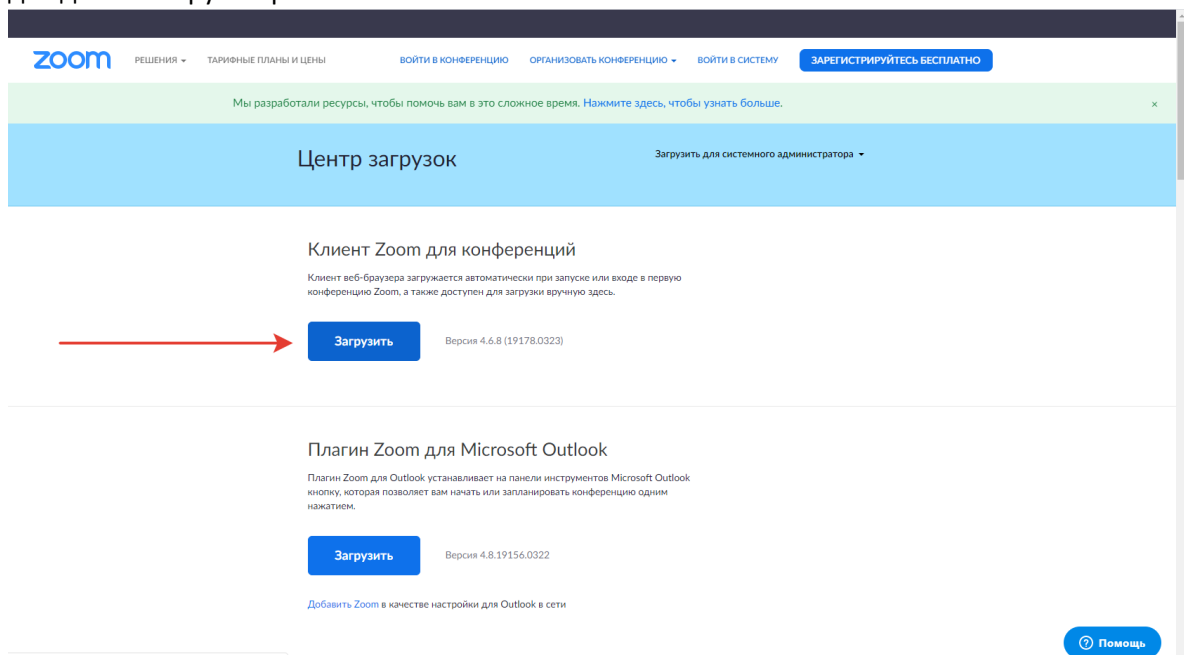
Рекомендуем заниматься с компьютера или ноутбука, чтобы вам были доступны все функции онлайн-платформы.

1.1

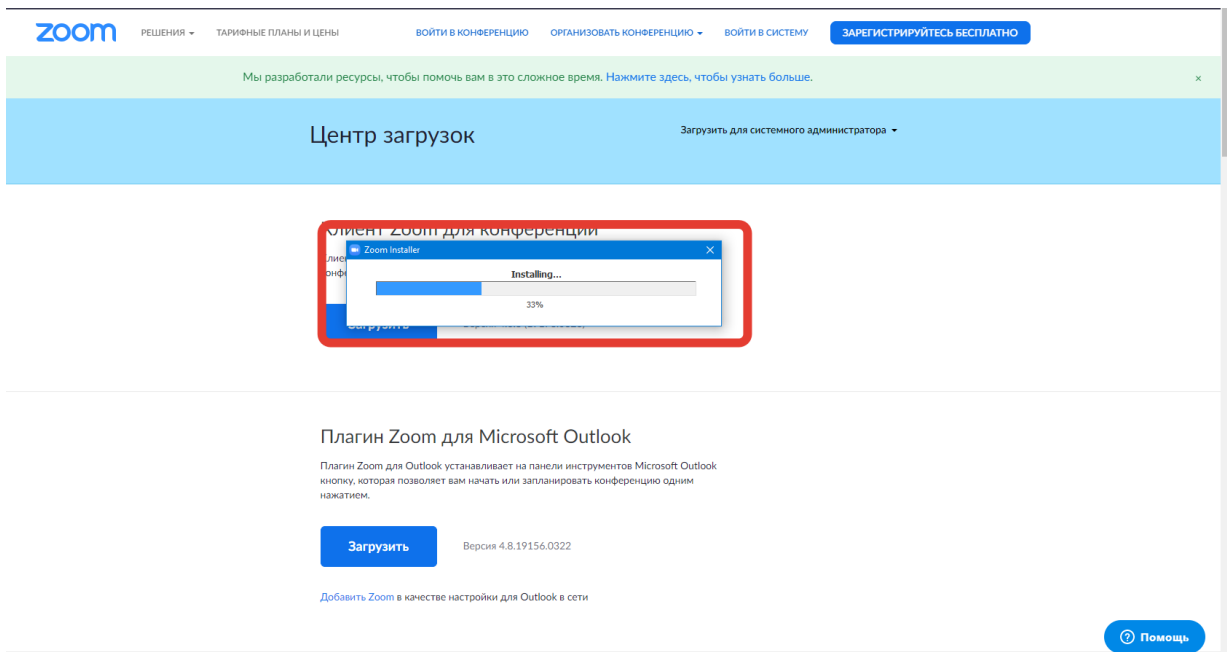
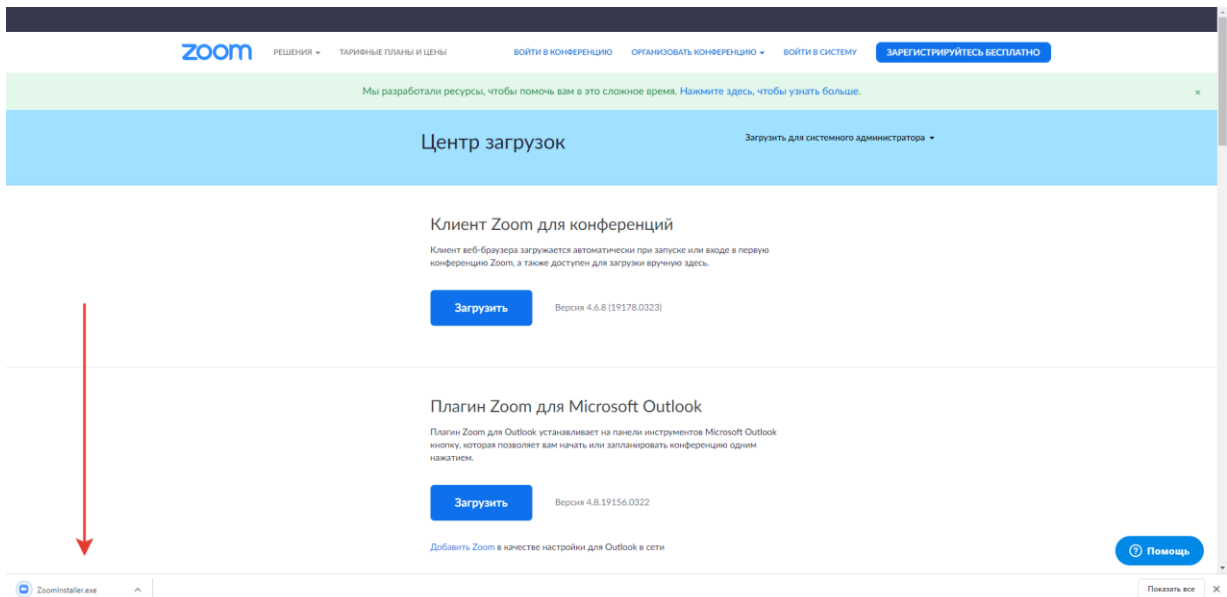
- 1) Зайдите на сайт zoom.us
- 2) В самом низу страницы найдите ссылку «Клиент конференции».



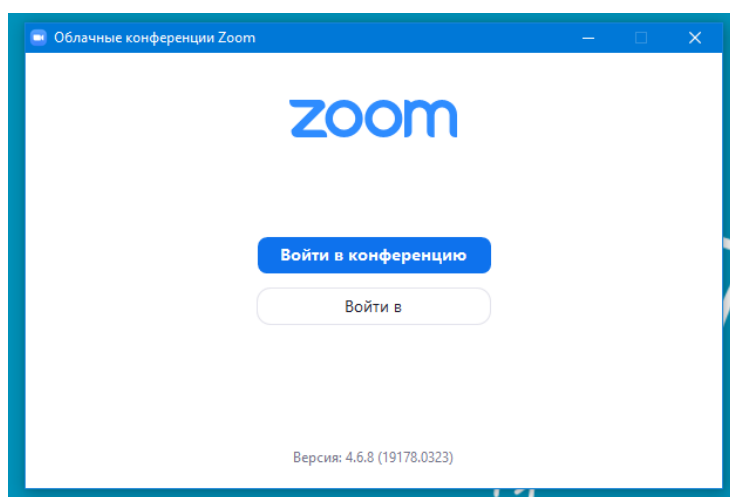
- 3) Перейдите по ссылке. В разделе «Клиент Zoom для конференций» нажмите «Загрузить» и дождитесь загрузки файла.



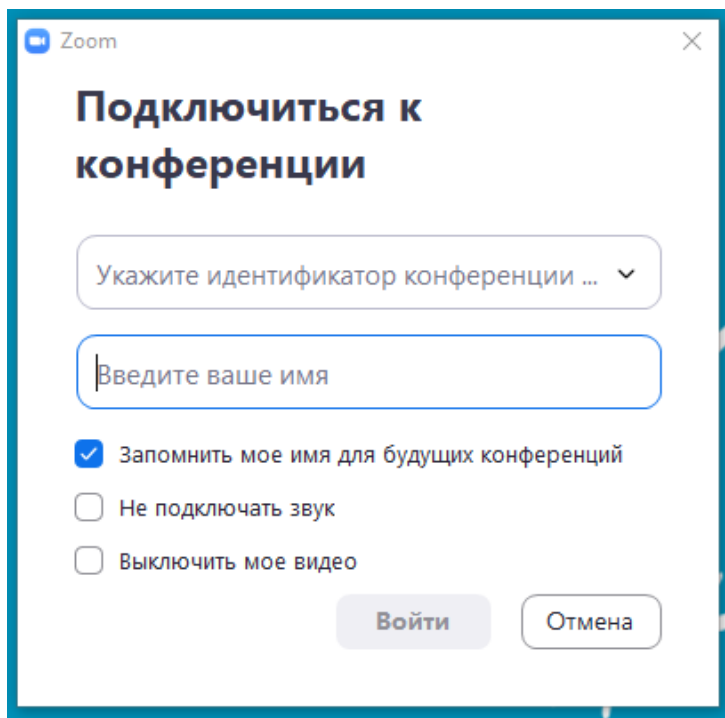
- 4) После загрузки на компьютере найдите загрузочный файл ZoomInstaller.exe (с иконкой – белая видеокамера на голубом фоне) в разделе “Загрузки” и запустите его для установки программы.



- 5) После загрузки на рабочем столе или на панели задач появится значок программы (белая камера в голубом круге) и появится окно «Облачные конференции Zoom».



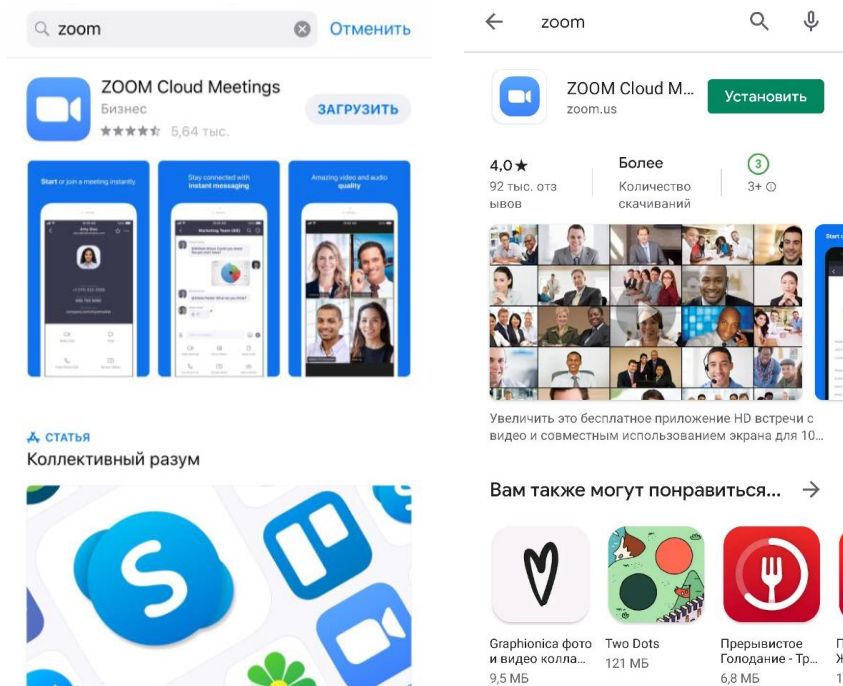
- 6) Перед началом урока ваш преподаватель пришлет вам в чате 10-значный код конференции. Нажмите «Войти в конференцию» в окне программы, введите код (идентификатор конференции), ваше имя и нажмите «Войти».



- 7) В нижнем левом углу окна конференции проверьте настройки камеры и микрофона. Удачных занятий!

1.2

- 1) Зайдите в App Store либо Google Play. Введите в строке поиска "Zoom". Установите приложение.



- 2) Перед началом урока ваш преподаватель пришлет вам в чате 10-значный код конференции. Откройте приложение «Zoom». Нажмите «Войти в конференцию», введите код (идентификатор конференции), ваше имя и нажмите «Войти».



Начать конференцию

Запускайте и входе в видеоконференции на ходу



Войти в конференцию

Регистрация

Войти в систему



Войти в конференцию

Идентификатор конференции

Войти по имени персональной ссылки

Ваше имя

Войти в конференцию

Если вы получили ссылку с приглашением, коснитесь ссылки, чтобы войти в конференцию

ПАРАМЕТРЫ ВХОДА

Не подключать звук



Выключить мое видео



3) В окне конференции проверьте настройки камеры и микрофона. Удачных занятий!

**В мобильной версии программы могут быть доступны не все функции платформы.*